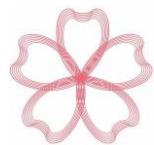


介護導入教材として JCCD介護基本セットがお勧め！



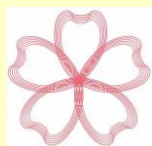
JCCD

JCCCD介護教育システム

JCCCDの一貫した安心サポート

- 海外教育機関への支援
- 監理団体への支援
- 受入れ施設への支援

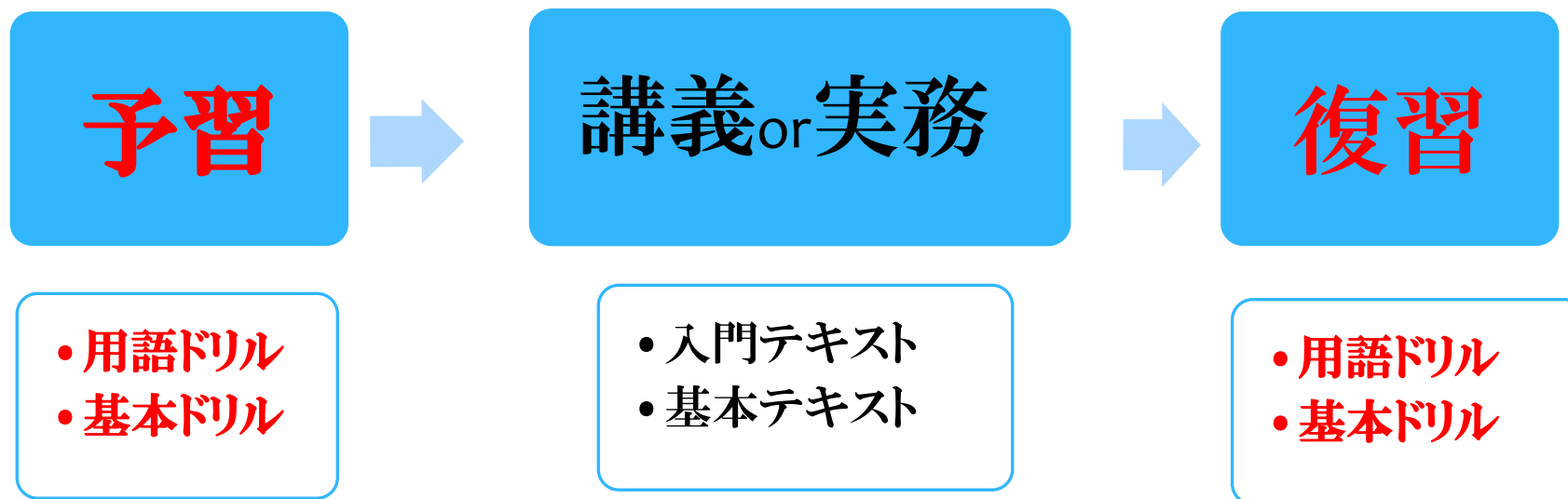
Sakura・KAORUシステム『7つの安心シート』



JCCCD介護教材 全8冊

予習・復習 確かな力！

ドリルがあるから、予習&復習が確実に！
教科書だけでは出来ません



ドリルがあるので、指導がしやすい教材です。

外国人向け介護専門教材

入国前教材



日本式介護を知る、導入教材
入門テキストで、介護職のイ
メージがわかります

【介護入門テキスト】

A4版/定価2,000円+税
※ベトナム語・クメール語・英語翻訳版
A4版/160頁 定価3,800円+税



介護職を目指すため入口の介護
用語をドリル形式で学びます
生活の中から介護に結び付
く専門用語まで学べます

【介護用語ドリル】

(JCCD検定10～8級)
A4版/定価2,500円+税

入国後教材



外国人技能実習のための介護の
基本がわかる決定版！実習中の
手引きにもなります

【介護基本テキスト】

A4版/定価3,000円+税



介護基本テキストの内容
を多様な出題方法で、実
践的な介護方法を自分で
反復できる学習ドリル

【介護基本ドリル1、2、3】

(JCCD検定7～5級)
A4版/定価 各2,500円+税

ステップアップ 教材



【介護職員初任者研修テキスト】

(上、下巻) A4版
2冊セット/定価7,000円+税
全文ふりがな付き
2冊セット/定価8,000円+税

外国人の方々が介護入門から介護学習
を3段階のシリーズで学び、介護の基
礎・基本をしっかり理解できます



【Sakura・KAORUシステム】

7つの安心シート
シートを順番に進めるだけで不安が解
決し、共に成長できるツール！

介護導入教材としてご使用ください

はじめましての
日本式介護に

 介護入門テキスト

 介護用語ドリル



◆介護用語学習教材

介護用語ドリル A4版/144頁 定価2,500円+税



難しい介護用語の理解促進に！

外国人が介護職を目指すための介護用語ドリル。音声付。単語・会話学習翻訳は（ベトナム語・英語・ミャンマー語・カンボジア語・中国語対応）

介護技能実習生の**入国後講習時の日本語学習**（読解・文字・発音・会話・作文・介護の日本語）で活用可。

JCCD検定10・9級では**日本語能力検定5級・4級**レベルに沿って、日常生活と介護現場で共通する単語200語、会話120文。JCCD検定8級では、**介護現場で使う単語60語、会話60文**の練習ができる。

全てを介護用語で作成

技能実習日本語
カリキュラムに
に沿ったドリル
🌸日本語レベル
別の学習方法

🌸介護現場を
イメージできる
問題



JCCD 介護用語ドリルと介護入門テキスト・介護基本テキストを活用！

●【入国前講習】規定 120 時間 ※㉔10 級～㉔8 級は介護用語ドリル使用

教育内容	日本語基礎	㉔10 級	㉔9 級	㉔8 級	入門テキスト	合計時間
総合日本語	30 時間	5 時間	5 時間	10 時間	20 時間	70 時間
聴解		4 時間	4 時間	6 時間	6 時間	20 時間
読解		4 時間	2 時間	3 時間	3 時間	10 時間
文字		4 時間	4 時間	6 時間	6 時間	20 時間
総合計時間						120 時間

●【入国後講習】規定 120 時間 ※㉔10 級～㉔8 級は介護用語ドリル使用

教育内容	日本語基礎	㉔10 級	㉔9 級	㉔8 級	基本テキスト	合計時間
総合日本語		5 時間	5 時間	10 時間	10 時間	30 時間
聴解						0 時間
読解		1 時間	1 時間	1 時間		3 時間
文字		1 時間	1 時間	2 時間	3 時間	7 時間
発音		2 時間	2 時間	3 時間		7 時間
会話		4 時間	4 時間	8 時間	11 時間	27 時間
作文	1 時間			4 時間	1 時間	6 時間
介護の日本語		6 時間	6 時間	12 時間	16 時間	40 時間
総合計時間						120 時間

◆これで安心！ 介護導入テキスト完備



介護入門テキスト A4版/96頁 定価2,000円+税

※ベトナム語・クメール語・英語翻訳版A4版/160頁 定価3,800円+税

介護がイメージできる分かりやすい、
学びやすい！

介護がイメージできるわかりやすい内容、学びやすい外国人向けテキスト。

介護現場で使う、専門的な用語の理解、介護の基本となる考え方を学べる。

入国前講習での活用、入国後講習の事前準備に最適。

※翻訳版は、左ページに日本語右ページに翻訳で同じ内容を見て学べる

入門テキスト 翻訳サンプル

日本語と照らし
合わせて理解する

🌸 左ページ日本語

🌸 右ページ翻訳




第4章 食事の介護

学習のポイント

利用者が食事をおいしく、楽しく、安全に食べるために、正しい食事の介護方法を学びます。

1. 食事の意義と目的

食事は、利用者にとって楽しみのもので、好きなものや身体に良いものを、おいしく食べることは、利用者の生命や健康を守ります。また、「おいしい」という幸せな気持ちが、利用者の生活する意欲を高め、楽しみが増え、気持ちが安楽することにつながります。



※ 意味: 進んで何かをしようとすること

3. 食事介助の留意点と事故予防 (食を吞めること)

(1) 誤嚥、窒息の防止

高齢になると、飲み込む力や、飲み込む力が弱くなるので、誤嚥や窒息のリスクが高くなります。加齢により、唾液や食べ物が咽頭に入ると「誤嚥性肺炎」になることがあります。「誤嚥性肺炎」は、命に関わる重篤な病気です。また、食べ物などがのどにつき、呼吸ができなくなることを窒息といいます。食事中、利用者の異常(むせる、食べ物をのどにつまらせる、吐き出す、気分が悪くなる)があった場合は、まわりの介護職員にすぐに伝えます。

【介護職員の姿勢】



◎ 相手と同じ目の高さになるようにイスに座ります。立ったまま食事の介助を行うと、誤嚥(食べ物が飲み込まれること)のリスクがあります。また、利用者は、わりやり食べさせられているように感じ、嫌な気持ちになることもあります。

※ 窒息: 物がのどにつき、呼吸ができなくなること
※ 異常: いつもと違うこと

Chapter4 Mealtime Assistance

Learning points


Learn how to assist with eating properly in order for patients to enjoy their meal safely.

1.The purpose and significance of meals

Mealtime is one of the most enjoyable times for patients.

Eating delicious foods and their favorite foods support their longevity. Thinking

"it is delicious" is a very important thing for them. With this happy feeling, they can improve their motivation to live, find more activities they enjoy and stabilize their mental condition.



3. Cautionary points and accidents of mealtime assistance

(1) Prevent aspiration and suffocation

As we get older, our ability to chew and swallow gets weaker. Therefore elderly people have a higher chance to suffer from aspiration¹⁾ and suffocation²⁾. Aspiration pneumonia is caused when food is accidentally breathed into the lungs. Aspiration pneumonia can cause death. It has a mortal risk and caregivers must pay close attention to it. If you find something unusual³⁾ (something is stuck in their throat, they choked on something and vomited, they feel sick) during mealtimes, you must let other caregivers know as quickly.

【Caregivers' position】



◎ Caregivers must sit down to maintain the same height with the patients.

Supporting in a standing position will increase the risk of miss-swallowing (aspiration). Patients will also feel forced to eat if they are fed from the higher position and feel uncomfortable.

¹⁾Suffocation: To stop the respiration by sticking in throat

³⁾Unusual: Different from what is usual

◆技能実習ガイドラインに適應する カリキュラム完備

介護基本テキスト

A4版/256頁 定価3,000円＋税



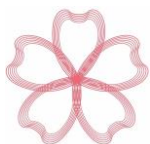
介護がわかる決定版！

実習中の手引きにもなる！

介護の仕事に初めて携わる外国人向けの、**介護の基礎**が学べるテキストです。

入国から使用でき、実習中の手引きにも活用が可能です。また会話例、押さえておきたい言葉、介護技術はイラスト（会話）付きで分かりやすく解説してあります。

介護技術チェックシート付きで成長評価も可能。



JCCD

成長の喜びシート

現場での
再確認



『なぜ？』
の理解



『わかる』
の喜び

介護技術チェックシート

ねん 年 がつ 月 にちじつ 日実施 (かいめい 回目) 氏名【 しめい 】

【入浴・身体の清潔の介護】

設定	評価基準(1. できていない 2. ほぼできている 3. できている)			自己評価 (/30点)			指導者評価 (/30点)			
	1	必要物品を整え、浴室内の温度に気を配ったか	1	2	3	1	2	3	1	2
2	介護職員はAさんに状況、目的を説明し、同意・協力を得ながら入浴介助できたか	1	2	3	1	2	3	1	2	3
3	安全に配慮し、イスに腰掛けたか (マヒの場合は健側が浴槽側になるように)	1	2	3	1	2	3	1	2	3
4	介護職員が湯温を確認したあと、Aさんに確認したか	1	2	3	1	2	3	1	2	3

◆ 2074問題で学び 実践し理解するツール完備

介護基本ドリル1・2・3

A4版/解答・解説付 定価各2,500円+税



介護基本テキストをより理解するためのドリル

介護基本ドリルを繰り返し学習することで、介護基本テキストの内容がさらに理解できます。JCCD検定7級・6級・5級と分かれており、レベル別に取り組みます。入国後講習時や技能評価試験・特定技能試験対策、自主学習にも最適です。介護のポイントを繰り返し学べます。

配属後は、1日1ページで10問の学びと現場での理解も進み、実践に役立つ。出題形式は、様々な種類で繰り返し学べ2074問の問題数。全てに解答・解説付きで2倍学べる学習ツール！！



JCCD

成長のサポート・育成指導ツール

🌸 学ぶ力を応援

コツコツと積み重ね、気が付けば成長しているツール

🌸 育てる力を応援

教育指導を共に楽しめ、発見できるツール



◆的を得た学習が可能

介護職員初任者研修テキスト I・II

日本人向け A4版/2冊セット 定価7,000円+税


外国人向け A4版/2冊セット 定価8,000円+税

※外国人対応テキストは、全文ふりがな付き



これまでと違う！介護の基本がわかる！
学びやすいテキスト

介護の基本的な考え方、知識・技術をシンプルで分かりやすく説明。介護現場に結びつく、介護の基本が満載。初任者研修で学ぶ内容のみにポイントを絞っているため、効果的な学習が可能。



JCCD

一人ひとり手に持つツールとして

教材を通して
コミュニケーション

🌸 介護の『心』

🌸 介護の『力』

🌸 幸せ笑顔



基本セット